

Athora iShares Japan Index

Date de création de la fiche 28/03/2025



Gestionnaire du Fonds sous-jacent :

BlackRock est l'une des principales sociétés de gestion d'actifs au monde, avec 7,01 billions de dollars d'actifs indiciels sous gestion au 31 mars 2024. BlackRock est un fournisseur de premier plan de services de gestion d'investissement, de gestion des risques et de conseil aux investisseurs institutionnels, intermédiaires et individuels du monde entier. La gestion passive des actifs fait partie intégrante du plan d'affaires global de BlackRock. BlackRock est présent sur le marché belge depuis 2003.

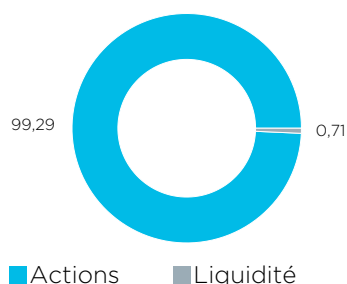
Politique d'investissement du Fonds sous-jacent :

Le Fonds Sous-jacent « iShares Japan Index Fund » vise un rendement sur votre investissement, en combinant croissance du capital et revenu des actifs du Fonds Sous-jacent, qui soit similaire au rendement du marché des actions du Japon. Le Fonds Sous-jacent est passivement géré et investit dans des titres de participation (par ex. des actions) cotés et négociés sur des marchés réglementés du Japon. Le rendement du Fonds Sous-jacent sera comparé au rendement d'un indice qui sera initialement le MSCI Japan Index (avec dividendes nets), l'indice de référence du Fonds Sous-jacent.

Le Fonds Sous-jacent entend reproduire l'indice de référence en détenant les titres de participation qui le composent dans des proportions similaires à celles de cet indice. Le Fonds Sous-jacent peut également s'engager dans des prêts garantis à court terme de ses investissements à certains tiers éligibles. Ceci est utilisé comme un moyen de générer un revenu supplémentaire et de compenser les coûts du Fonds Sous-jacent.

Répartition du fonds au 31/01/2025

Allocations des actifs (%)



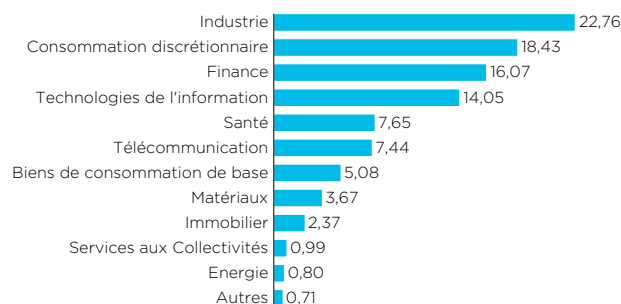
Répartition géographique des actions (%)



10 premières lignes du portefeuille (%)

TOYOTA MOTOR CORPORATION	5,15
MITSUBISHI UFJ FINANCIAL GROUP INC	3,71
SONY GROUP CORP	3,62
HITACHI LTD	3,09
RECRUIT HOLDINGS CO LTD	2,58
SUMITOMO MITSUI FINANCIAL GROUP INC	2,43
KEYENCE CORP	2,20
TOKYO ELECTRON LTD	1,98
NINTENDO CO LTD	1,80
MIZUHO FINANCIAL GROUP INC	1,76

Répartition sectorielle (%)

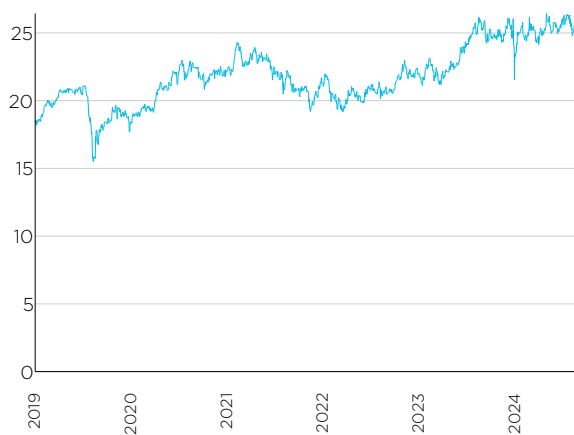


Caractéristiques

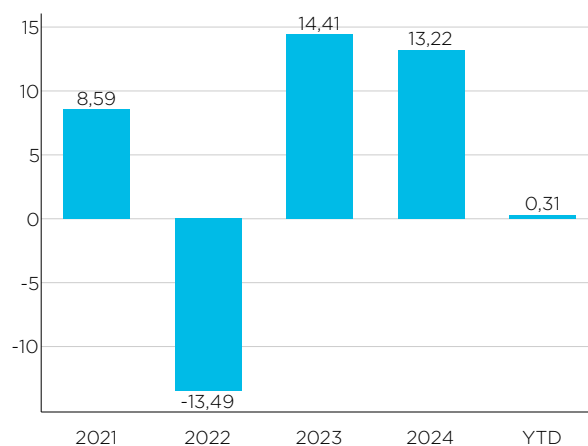
Fonds sous-jacent			
Code ISIN du fonds sous-jacent	IE00B6RVWW34	Gestionnaire du fonds sous-jacent	BlackRock Asset Management Ireland Limited
Fonds sous-jacent	iShares Japan Index Fund	ISR (1 à 7)	1 2 3 <u>4</u> 5 6 7
Notation Morningstar du fonds sous-jacent		* * * *	
Fonds interne			
Nom du Fonds	Athora iShares Japan Index	Devise	EUR
Distributeur	Athora Belgium S.A.	Frais de gestion	1.50% par an
Date de lancement	21/08/2024	Valorisation	Quotidienne
Cap/Distrib	Capitalisation	Valeur au lancement	25,00 €

Valeur d'inventaire du fonds interne

 Au lancement 21/08/2024 **25,00 €**

 Au 27/03/2025 **25,86 €**
EVOLUTION DE LA VALEUR D'INVENTAIRE ²


Evolution de la valeur d'inventaire

PERFORMANCE ANNUELLE (%) ²


Performance annuelle

Rendements cumulatifs ²

1M	3M	6M	YTD	1Y	3Y	5Y	10Y
-1,17 %	2,85 %	4,33 %	0,31 %	-0,45 %	16,87 %	45,31 %	-

Rendements annualisés ²

1Y	3Y	5Y	10Y
-0,45 %	5,33 %	7,76 %	-

¹ Ce paragraphe est un résumé de la politique d'investissement qui n'a aucune valeur juridique. Seules les règlements de gestion et les Documents d'Informations Spécifiques, qui sont disponibles sur athora.com/be, ont valeur juridique. Nous vous invitons à prendre connaissance des scénarios de performance qui figurent dans les Documents d'Informations Spécifiques.

² Le fonds d'investissement de la branche 23 Athora iShares Japan Index a été créé le 21/08/2024. Par conséquent celui-ci n'affiche pas encore de rendements du passé suffisants. Cependant, ce fonds investit uniquement dans le fonds sous-jacent iShares Japan Index Fund, ce qui permet de constituer des simulations de rendement pour le passé. Ces rendements tiennent compte des taxes et frais de gestion du fonds, mais pas ceux au niveau du contrat d'assurance. Le risque financier des produits liés à des fonds d'investissement est entièrement supporté par le preneur d'assurance. Les rendements obtenus dans le passé ne constituent aucune garantie pour l'avenir.

Informations relatives à la durabilité ³			
Art. SFDR	6		
Min. d'alignement Taxonomie (A)	N/A	Label ESG	Pas de label
Min. d'objectifs de durabilité (B)	N/A	Indice ESG	Pas d'indice
Min. d'intégration des PAI (C)	N/A	Intégration Risques de durabilité	Non
Annexe 2 ou 3		Annexe 4 ou 5	
Caractéristiques ESG	N/A		
Objectifs de durabilité	N/A		
Principales incidences négatives / Principal Adverse Impacts (PAI)	N/A		

3. Vous trouverez plus d'information par rapport aux définitions et caractéristiques de durabilité dans la « fiche d'information relative au développement durable » disponible sur le site internet de Athora Belgium dans la section « Bibliothèque » ou auprès de votre courtier.