

## Athora Ethna Dynamisch

Date de création de la fiche 18/11/2024



### Gestionnaire du Fonds sous-jacent :

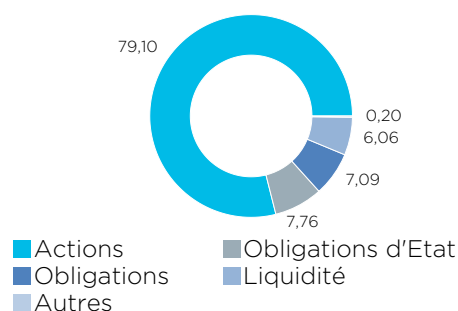
ETHENEA Independent Investors S.A. est une société de gestion indépendante luxembourgeoise qui gère les Ethna Funds à l'échelle européenne. L'objectif principal des Ethna Funds est ancré dans la philosophie « Constantia Divitiarum » - la poursuite d'une croissance constante. C'est pourquoi tous les investissements sont effectués avec soin et clairvoyance. Les Ethna Funds sont des fonds d'allocation d'actifs visant une performance constante avec un minimum de risque.

### Politique d'investissement du Fonds sous-jacent :

Avec pour objectifs de préserver le capital sur le long terme et d'offrir un rendement attrayant, le fonds Dynamisch est emprunt de la même philosophie que le fonds Aktiv. En outre, il peut détenir une plus grande proportion d'actions, des fonds en actions et des titres assimilés à des actions de manière active de 0 % à un maximum de 70 %.

### Répartition du fonds au 30/09/2024

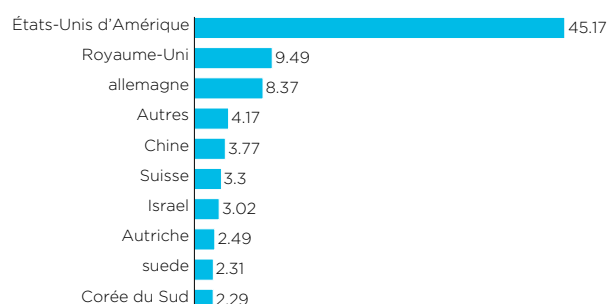
#### Allocations des actifs (%)



#### 10 premières lignes du portefeuille (%)

Prosus NV	3,53
General Mills Inc.	3,16
PayPal Holdings Inc.	3,14
Bunzl Plc.	3,14
Medtronic Plc.	3,13
Roche Holding AG Genussscheine	3,09
Unilever Plc.	3,06
Salesforce Inc.	3,05
Berkshire Hathaway Inc.	2,91
NICE Ltd. ADR	2,82

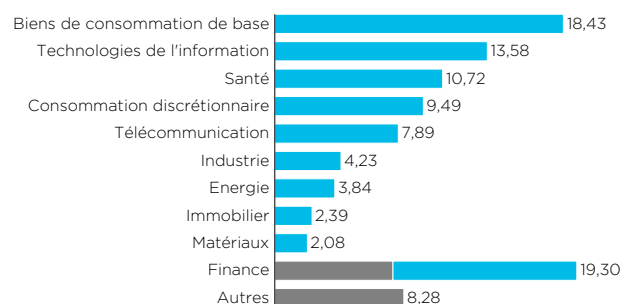
#### Répartition géographique des actions (%)



#### Répartition géographique des obligations (%)



#### Répartition sectorielle (%)



### Caractéristiques

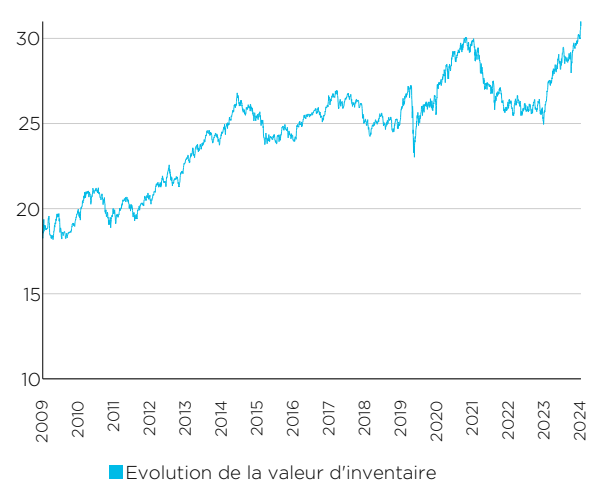
Fonds sous-jacent			
<b>Code ISIN du fonds sous-jacent</b>	LU0455735596	<b>Gestionnaire du fonds sous-jacent</b>	Ethenea
<b>Fonds sous-jacent</b>	Ethna-DYNAMISCH (T)	<b>ISR (1 à 7)</b>	1 2 3 4 5 6 7
<b>Notation Morningstar du fonds sous-jacent</b>		* * * *	
Fonds interne			
<b>Nom du Fonds</b>	Athora Ethna Dynamisch	<b>Devise</b>	EUR
<b>Distributeur</b>	Athora Belgium S.A.	<b>Frais de gestion</b>	0,85% par an
<b>Date de lancement</b>	22/12/2015	<b>Valorisation</b>	Quotidienne
<b>Cap/Distrib</b>	Capitalisation	<b>Valeur au lancement</b>	25,00 €

### Valeur d'inventaire du fonds interne

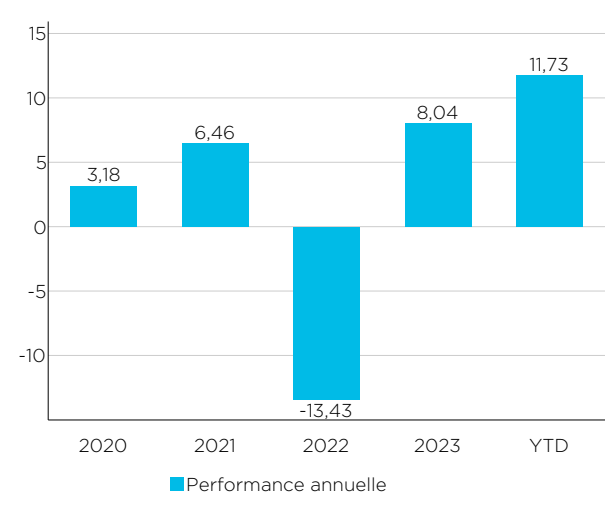
Au lancement 22/12/2015 **25,00 €**

Au 15/11/2024 **30,72 €**

### EVOLUTION DE LA VALEUR D'INVENTAIRE <sup>2</sup>



### PERFORMANCE ANNUELLE (%) <sup>2</sup>



### Rendements cumulatifs <sup>2</sup>

1M	3M	6M	YTD	1Y	3Y	5Y	10Y
2,52 %	7,62 %	5,12 %	11,73 %	19,24 %	3,11 %	18,48 %	-

### Rendements annualisés <sup>2</sup>

1Y	3Y	5Y	10Y
19,24 %	1,03 %	3,45 %	-

1 Ce paragraphe est un résumé de la politique d'investissement qui n'a aucune valeur juridique. Seules les règlements de gestion et les Documents d'Informations Spécifiques, qui sont disponibles sur athora.com/be, ont valeur juridique. Nous vous invitons à prendre connaissance des scénarios de performance qui figurent dans les Documents d'Informations Spécifiques.

2 Le fonds d'investissement de la branche 23 Athora Ethna Dynamisch a été créé le 22/12/2015. Par conséquent celui-ci n'affiche pas encore de rendements du passé suffisants. Cependant, ce fonds investit uniquement dans le fonds sous-jacent Ethna-DYNAMISCH (T), ce qui permet de constituer des simulations de rendement pour le passé. Ces rendements tiennent compte des taxes et frais de gestion du fonds, mais pas ceux au niveau du contrat d'assurance. Le risque financier des produits liés à des fonds d'investissement est entièrement supporté par le preneur d'assurance. Les rendements obtenus dans le passé ne constituent aucune garantie pour l'avenir.

Informations relatives à la durabilité <sup>3</sup>			
<b>Art. SFDR</b>	8		
<b>Min. d'alignement Taxonomie (A)</b>	N/A	<b>Label ESG</b>	Pas de label
<b>Min. d'objectifs de durabilité (B)</b>	N/A	<b>Indice ESG</b>	Pas d'indice
<b>Min. d'intégration des PAI (C)</b>	100%	<b>Intégration Risques de durabilité</b>	Oui
<b>Annexe 2 ou 3</b>	<a href="#">SFDR-ANNEX2-FR-DYN A</a>	<b>Annexe 4 ou 5</b>	<a href="#">SFDR-ANNEX4-FR-DYN A</a>
<b>Caractéristiques ESG</b>	<ul style="list-style-type: none"> <li>· ESG factors integration</li> <li>· Norms based screening</li> <li>· Values/Activities based screening</li> <li>· Corporate engagement &amp; shareholder action</li> </ul>		
<b>Objectifs de durabilité</b>	N/A		
<b>Principales incidences négatives / Principal Adverses Impacts (PAI)</b>	<ul style="list-style-type: none"> <li>· (PAI 1) Émissions de gaz à effet de serre (GES)</li> <li>· (PAI 2) Empreinte carbone</li> <li>· (PAI 3) Intensité de gaz à effet de serre (GES) des sociétés bénéficiaires des investissements</li> <li>· (PAI 4) Exposition à des entreprises actives dans le secteur des carburants fossiles</li> <li>· (PAI 5) Part de la consommation et production d'énergie non renouvelable</li> <li>· (PAI 6) Intensité de la consommation d'énergie par secteur à fort impact climatique</li> <li>· (PAI 7) Activités qui ont impact négatif sur des zones sensibles pour la biodiversité</li> <li>· (PAI 8) Rejets dans l'eau</li> <li>· (PAI 9) Ratio de déchets dangereux et radioactifs</li> <li>· (PAI 10) Violations des principes du Pacte mondial des Nations unies et des principes directeurs pour les entreprises multinationales de l'Organisation de coopération et de développement économiques (OCDE)</li> <li>· (PAI 11) Absence de processus et de mécanismes de conformité permettant de contrôler le respect des principes du Pacte mondial des Nations unies et des principes directeurs de l'OCDE à l'intention des entreprises multinationales</li> <li>· (PAI 12) Écart de rémunération entre hommes et femmes non corrigé</li> <li>· (PAI 13) Mixité au sein des organes de gouvernance</li> <li>· (PAI 14) Exposition à des armes controversées (mines antipersonnel, armes à sous-munitions, armes chimiques ou armes biologiques)</li> <li>· (PAI 15) Intensité de gaz à effet de serre (GES)</li> <li>· (PAI 16) Pays d'investissement connaissant des violations de normes sociales</li> </ul>		

3. Vous trouverez plus d'information par rapport aux définitions et caractéristiques de durabilité dans la « fiche d'information relative au développement durable » disponible sur le site internet de Athora Belgium dans la section « Bibliothèque » ou auprès de votre courtier.