

# Athora Amundi MSCI Europe Index

Creatie datum van het document 21/02/2025

## Beheer van het Onderliggende fonds:

Amundi is de grootste vermogensbeheerder van Europa in termen van beheerd vermogen. Amundi biedt particuliere, institutionele en zakelijke klanten op maat gemaakte beleggingsstrategieën en -oplossingen die voldoen aan hun specifieke behoeften, met als doel het behalen van gerichte resultaten en het passen bij hun risicoprofielen.

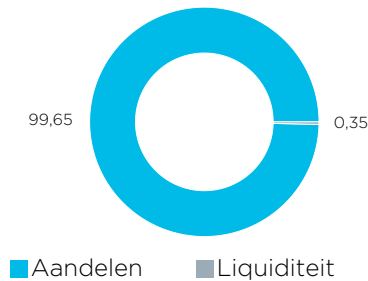
## Beleggingspolitiek van het Onderliggende fonds:

Het doel van het Onderliggende Fonds « Amundi Index MSCI Europe » is om de performance van de MSCI Europe Index te volgen, en om de tracking error tussen de intrinsieke waarde van het Onderliggende Fonds en de performance van de Index te minimaliseren. De blootstelling aan de index zal worden bereikt door een directe replicatie, voornamelijk door directe investeringen in overdraagbare effecten en/of andere in aanmerking komende activa die de Indexcomponenten vertegenwoordigen in een verhouding die hun aandeel in de index zeer dicht benadert.

De beleggingsbeheerder van het Onderliggende Fonds zal derivaten kunnen gebruiken om in- en uitstromen op te vangen en ook als dit een betere blootstelling aan een Indexonderdeel mogelijk maakt. Om extra inkomsten te genereren ter compensatie van zijn kosten, kan het Onderliggende Fonds ook effectenleningen aangaan.

## Gegevens op 31/12/2024

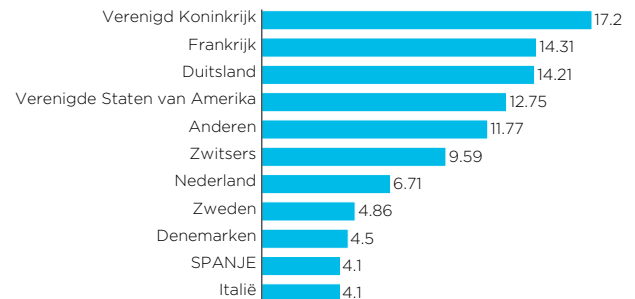
### Activaspreiding (%)



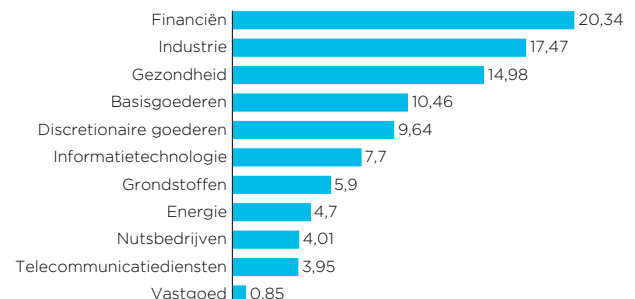
### Topposities (%)

ASML HOLDING NV	2.69
NOVO NORDISK A/S-B	2.68
SAP SE / XETRA	2.45
NESTLE SA-REG	2.08
ASTRAZENECA GBP	1.95
ROCHE HLDG AG-GENUSS	1.91
NOVARTIS AG-REG	1.85
SHELL PLC GBP	1.84
LVMH MOET HENNESSY LOUIS VUI	1.73
HSBC HOLDING PLC GBP	1.72

### Geografische spreiding van aandelen (%)



### Sectoriële spreiding van aandelen (%)

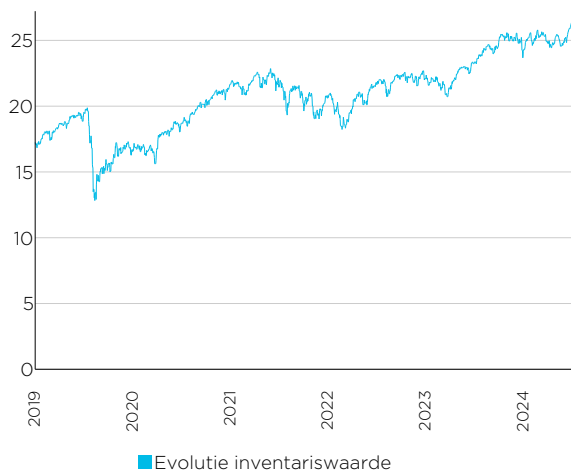
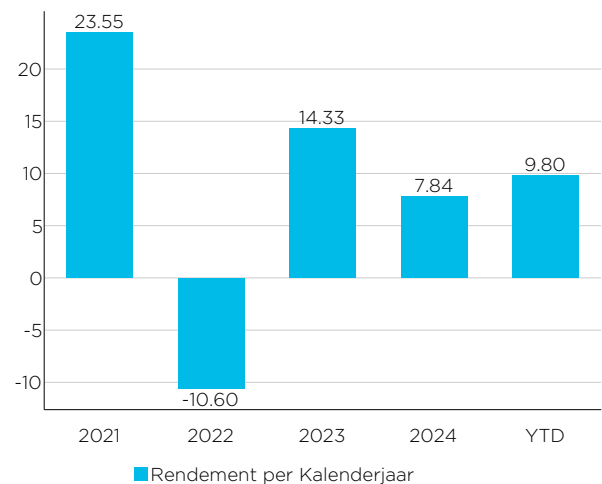


**Kenmerken van het fonds**

Onderliggende fonds			
<b>ISIN-code onderliggende fonds</b>	LU0389811539	<b>Onderliggende fondsbeheerder</b>	Amundi Luxembourg SA
<b>Onderliggende fonds</b>	Amundi Index MSCI Europe	<b>SRI (1 tot 7)</b>	1 2 3 <u>4</u> 5 6 7
<b>Morningstar rating onderliggende fonds</b>		* * * *	
Intern fonds			
<b>Intern fonds</b>	Athora Amundi MSCI Europe Index	<b>Valuta</b>	EUR
<b>Fondsverdelers</b>	Athora Belgium S.A.	<b>Beheersvergoeding</b>	1.50% per jaar
<b>Lanceringsdatum</b>	21/08/2024	<b>Notering</b>	Dagelijks
<b>Kap/Dis</b>	Kapitalisatie	<b>Startwaarde</b>	25.00 €

**Inventariswaarde van het Intern Fonds**

 Bij lancering op 21/08/2024 **25.00€**

 Op 20/02/2025 **27.22€**
**EVOLUTIE INVENTARISWAARDE <sup>2</sup>**

**RENDEMENT PER KALENDERJAAR(%) <sup>2</sup>**

**Gecumuleerd rendement <sup>2</sup>**

1M	3M	6M	YTD	1Y	3Y	5Y	10Y
6.98%	11.39%	8.99%	9.80%	15.09%	26.92%	38.08%	-

**Rendement op jaarbasis <sup>2</sup>**

1Y	3Y	5Y	10Y
15.09%	8.27%	6.67%	-

1 Deze paragraaf beschrijft de beleggingspolitiek van het fonds maar is niet rechtsgeldig. Alleen het "Beheersreglement" en de specifieke informatiedocumenten, die algemeen beschikbaar zijn op de website: [www.athora.com/be](http://www.athora.com/be), hebben juridische waarde. We nodigen u uit om de prestatiescenario's in de Specifieke informatiedocumenten te lezen.

2 Het Tak 23-beleggingsfonds Athora Amundi MSCI Europe Index werd opgericht op 21/08/2024. Logischerwijs zijn er dan ook onvoldoende rendementen uit het verleden beschikbaar. Dit fonds belegt volledig in het onderliggende fonds Amundi Index MSCI Europe. Dit maakt het mogelijk om simulaties van rendementen uit het verleden samen te stellen. De vermelde rendementen houden rekening met taken en beheerskosten van het fonds maar houden geen rekening met de eventuele taken en kosten verbonden aan het verzekeringcontract. Het financiële risico van producten die gelinkt zijn aan beleggingsfondsen wordt volledig gedragen door de verzekeringnemer. De rendementen uit het verleden zijn geen waarborg voor de toekomst.

Duurzaamheidsinformatie<sup>3</sup>

<b>Art. SFDR</b>	6		
<b>Min. afstemming Taxonomie (A)</b>	N/A	<b>ESG-label</b>	Geen label
<b>Min. duurzaamheidsdoelstelling (B)</b>	N/A	<b>ESG-index</b>	Geen ESG-index
<b>Min. integratie PAI (C)</b>	N/A	<b>Integratie van duurzaamheidsrisico</b>	Nee
<b>Bijlage 2&amp;3</b>		<b>Bijlage 4&amp;5</b>	
<b>ESG-kenmerken</b>	N/A		
<b>Duurzaamheidsdoelstellingen</b>	N/A		
<b>Belangrijkste Negatieve Effecten / Principal Adverse Impact (PAI)</b>	N/A		

3. Meer informatie over de definities en kenmerken van duurzaamheid vindt u op de in de "Informatiefiche omtrent duurzaamheid" beschikbaar op de website van Athora Belgium in de rubriek "Bibliotheek" of bij uw makelaar.