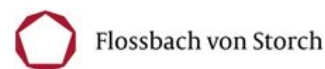


Athora Flossbach von Storch - Multiple Opportunities II



Creatie datum van het document 20/01/2025

Beheer van het Onderliggende fonds:

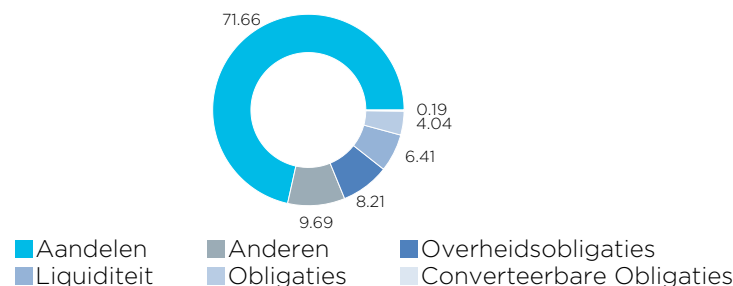
Flossbach von Storch AG is een van de leidende onafhankelijke vermogenbeheerders in Europa. De 120 medewerkers houden toezicht op investeringsvolumes van meer dan 20 miljard euro voor hun klanten. Flossbach von Storch AG streeft ernaar om de hoogste normen van vermogensbeheer te bieden door middel van een nauwkeurige analyse van de kansen en risico's. Sinds 1998 voorzien ze hun particuliere en institutionele klanten van vermogensbeheerdiensten, variërend van publieke fondsen tot complete en gespecialiseerde fondso oplossingen.

Beleggingspolitiek van het Onderliggende fonds:

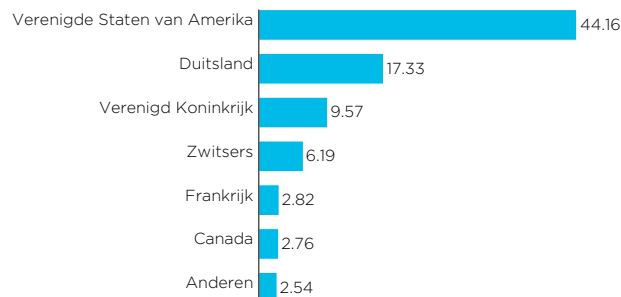
Het deelfonds belegt zijn vermogen in allerlei soorten effecten, waaronder aandelen, rente, geldmarktinstrumenten, certificaten, andere gestructureerde producten (bijv. aandelenleningen, warrantleningen, converteerbare leningen), doelfondsen, derivaten, liquide middelen en vastetermijndeposito's. Maximaal 20 % van het nettodeelfondsvermogen mag indirect in edelmetalen worden belegd. De belegging in een ander fonds mag niet meer bedragen dan 10 % van het vermogen van het deelfonds. Ter dekking of stijging van het vermogen mag het deelfonds financiële instrumenten inzetten waarvan de waarde afhangt van toekomstige prijzen van ander vermogenswaarden ("derivaten").

Gegevens op 30/11/2024

Activaspreiding (%)



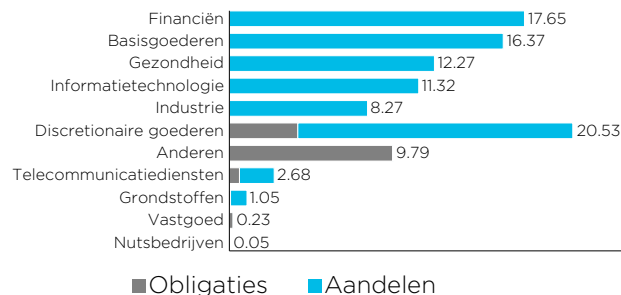
Geografische spreiding van aandelen (%)



Topposities (%)

INVESCO PHYSICAL GOLD P-ETC	9.83
BERKSHIRE HATHAWAY B	4.09
RECKITT BENCKISER GROUP	3.78
DEUTSCHE BÖRSE	3.51
UNILEVER	2.72
MERCEDES-BENZ GROUP	2.55
AMAZON.COM	2.47
MICROSOFT	2.22
ROCHE HOLDING GENUSSSCHEIN	2.19
NESTLE	2.17

Sectoriële spreiding (%)



Rating in % (Obligatiezak: 12.45%)

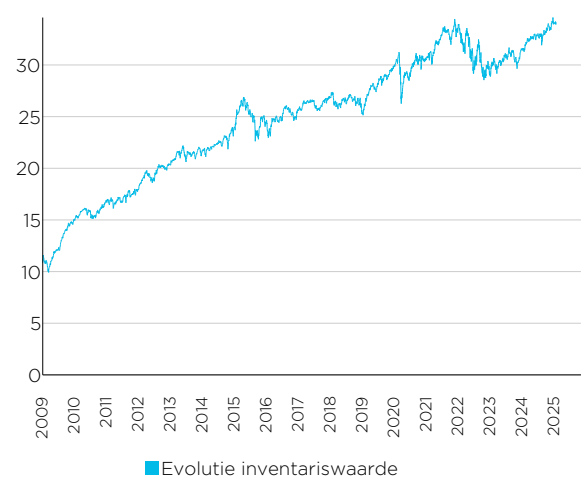
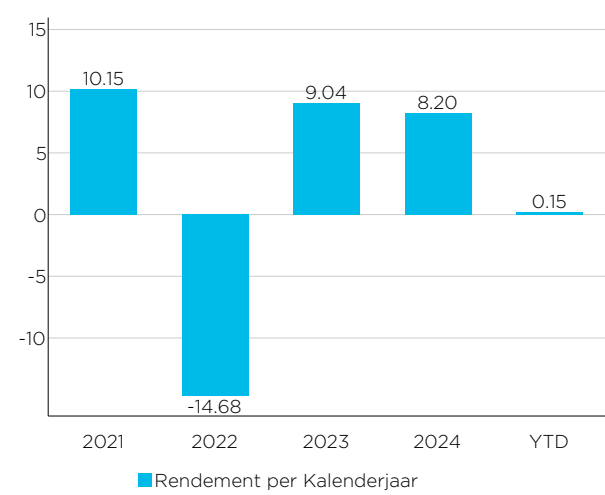
Rating AAA- to AAA+	67.15
Rating AA- to AA+	0.00
Rating A- to A+	0.00
Rating BBB- to BBB+	28.44
Rating BB- to BB+	4.62
Rating B- to B+	0.00
Not Investment Grade	0.00
Not Rated	0.00

Kenmerken van het fonds

Onderliggende fonds			
ISIN-code onderliggende fonds	LU1038809395	Onderliggende fondsbeheerder	Flossbach von Storch
Onderliggende fonds	Flossbach von Storch - Multiple Opportunities II RT	SRI (1 tot 7)	1 2 3 4 5 6 7
Morningstar rating onderliggende fonds * * * *			
Intern fonds			
Intern fonds	Athora Flossbach von Storch - Multiple Opportunities II	Valuta	EUR
Fondsverdelers	Athora Belgium S.A.	Beheersvergoeding	0,96% per jaar
Lanceringsdatum	01/07/2015	Notering	Dagelijks
Kap/Dis	Kapitalisatie	Startwaarde	25.00 €

Inventariswaarde van het Intern Fonds

 Bij lancering op 01/07/2015 **25.00€**

 Op 17/01/2025 **34.12€**
EVOLUTIE INVENTARISWAARDE ²

RENDEMENT PER KALENDERJAAR(%) ²

Gecumuleerd rendement ²

1M	3M	6M	YTD	1Y	3Y	5Y	10Y
-0.79%	0.91%	3.67%	0.15%	8.06%	2.82%	12.61%	-

Rendement op jaarbasis ²

1Y	3Y	5Y	10Y
8.06%	0.93%	2.40%	-

1 Deze paragraaf beschrijft de beleggingspolitiek van het fonds maar is niet rechtsgeldig. Alleen het "Beheersreglement" en de specifieke informatiedocumenten, die algemeen beschikbaar zijn op de website: www.athora.com/be, hebben juridische waarde. We nodigen u uit om de prestatiescenario's in de Specifieke informatiedocumenten te lezen.

2 Het Tak 23-beleggingsfonds Athora Flossbach von Storch - Multiple Opportunities II werd opgericht op 01/07/2015. Logischerwijs zijn er dan ook onvoldoende rendementen uit het verleden beschikbaar. Dit fonds belegt volledig in het onderliggende fonds Flossbach von Storch - Multiple Opportunities II RT. Dit maakt het mogelijk om simulaties van rendementen uit het verleden samen te stellen. De vermelde rendementen houden rekening met taken en beheerskosten van het fonds maar houden geen rekening met de eventuele taken en kosten verbonden aan het verzekeringscontract. Het financiële risico van producten die gelinkt zijn aan beleggingsfondsen wordt volledig gedragen door de verzekeringsnemer. De rendementen uit het verleden zijn geen waarborg voor de toekomst.

Duurzaamheidsinformatie³

Art. SFDR	8		
Min. afstemming Taxonomie (A)	N/A	ESG-label	Geen label
Min. duurzaamheidsdoelstelling (B)	N/A	ESG-index	Geen ESG-index
Min. integratie PAI (C)	51%	Integratie van duurzaamheidsrisico	Ja
Bijlage 2&3	SFDR-ANNEX2-NL-WOPO	Bijlage 4&5	
ESG-kenmerken	<ul style="list-style-type: none"> · ESG factors integration · Norms based screening · Corporate engagement & shareholder action 		
Duurzaamheidsdoelstellingen	N/A		
Belangrijkste Negatieve Effecten / Principal Adverse Impact (PAI)	<ul style="list-style-type: none"> · (PAI 1) Broeikasgassen-emissies (BKG-emissies) · (PAI 2) Koolstofvoetafdruk · (PAI 3) BKG-intensiteit ondernemingen waarin is belegd · (PAI 4) Blootstelling aan ondernemingen actief in de sector fossiele brandstoffen · (PAI 5) Aandeel verbruik en opwekking niet-hernieuwbare energie · (PAI 6) Intensiteit energieverbruik per sector met grote klimaateffecten · (PAI 7) Activiteiten met negatieve gevolgen voor biodiversiteitsgevoelige gebieden · (PAI 8) Emissies in water · (PAI 9) Aandeel gevaarlijk afval en radioactief afval · (PAI 10) Schendingen van de beginselen van het VN Global Compact of van de richtsnoeren voor multinationale ondernemingen van de Organisatie voor Economische Samenwerking en Ontwikkeling (OESO) · (PAI 11) Ontbreken van procedures en compliancemechanismen en voor het monitoren van de naleving van de beginselen van het VN Global Compact en de OESO-richtsnoeren voor multinationale ondernemingen · (PAI 12) Niet-gecorrigeerde loonkloof tussen mannen en vrouwen · (PAI 13) Genderdiversiteit raad van bestuur · (PAI 14) Blootstelling aan controversiële wapens (antipersoneelsmijnen, clustermunitie, chemische wapens en biologische wapens) · (PAI 15) BKG-intensiteit · (PAI 16) Landen waarin is belegd met schendingen van sociale rechten 		

3. Meer informatie over de definities en kenmerken van duurzaamheid vindt u op de in de "Informatiefiche omtrent duurzaamheid" beschikbaar op de website van Athora Belgium in de rubriek "Bibliotheek" of bij uw makelaar.