

Athora Universal Invest Low

Creatie datum van het document 20/01/2025

CAPFI DELEN
ASSET MANAGEMENT

Beheer van het Onderliggende fonds:

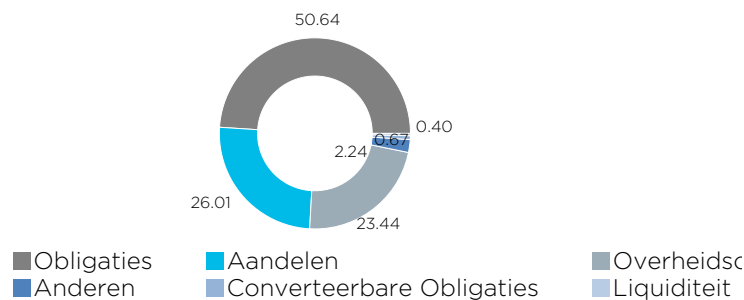
Capfi Delen Asset Management (Cadelam) behartigt het fondsenbeheer van Bank Delen. Het gepassioneerd beheersteam geniet een doorgedreven kennis en jarenlange ervaring en draagt professioneel engagement hoog in het vaandel. Het behoud en de duurzame ontwikkeling van een vermogen vereist immers een globale aanpak met een voortdurende beheersing van alle risico's. Er wordt steeds gestreefd naar het beste rendement met een beperkt risico.

Beleggingspolitiek van het Onderliggende fonds:

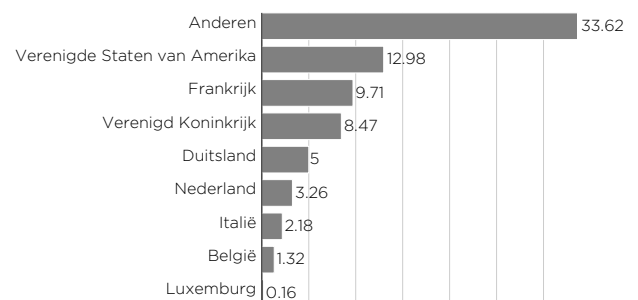
Athora Universal Invest Low heeft als doelstelling rendement met lage volatiliteit. Athora Universal Invest Low omvat hoofdzakelijk beleggingen in obligaties, zonder geografische, sectorale en monetaire beperking, en kan tot 30 % van zijn nettoactiva beleggen in aandelen. Het gewicht in aandelen kan sterk variëren indien de beheerder het opportuun acht; in het verleden fluctueerde het tussen 10% en 30%. Het beheer is gemengd, flexibel en niet gekoppeld aan een benchmark, maar geeft de overtuigingen van de beheerder weer.

Gegevens op 30/11/2024

Activaspreiding (%)



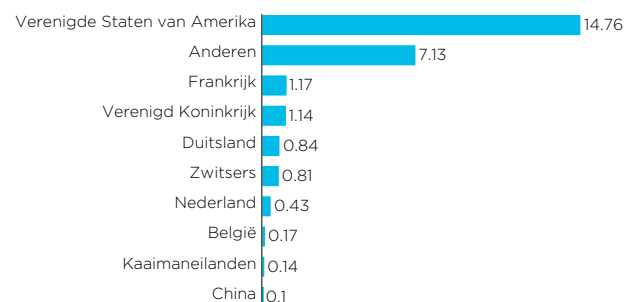
Geografische spreiding van obligaties (%)



Topposities (%)

WT PHYSICAL SWISS GOLD ETC	0.99
NVIDIA CORP	0.98
ISHARES PHYSICAL GOLD ETC	0.96
APPLE INC	0.94
MICROSOFT CORP	0.91
AMAZON.COM INC	0.52
ALPHABET INC-CL C	0.52
FRANCE O.A.T. (EUR) 4% 06-38 25.10	0.42
DEUTSCHLAND (EUR) 4,75% 03-34 04.07	0.41
FRANCE O.A.T. (EUR) 4,75% 04-35 25.04	0.39

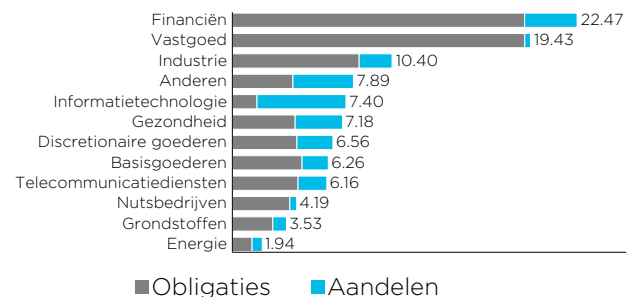
Geografische spreiding van aandelen (%)



Rating in % (Obligatiezak: 74.75%)

Rating AAA- to AAA+	6.42
Rating AA- to AA+	9.75
Rating A- to A+	21.59
Rating BBB- to BBB+	58.15
Rating BB- to BB+	7.42
Rating B- to B+	0.07
Not Investment Grade	0.00
Not Rated	0.00

Sectoriële spreiding (%)



Kenmerken van het fonds

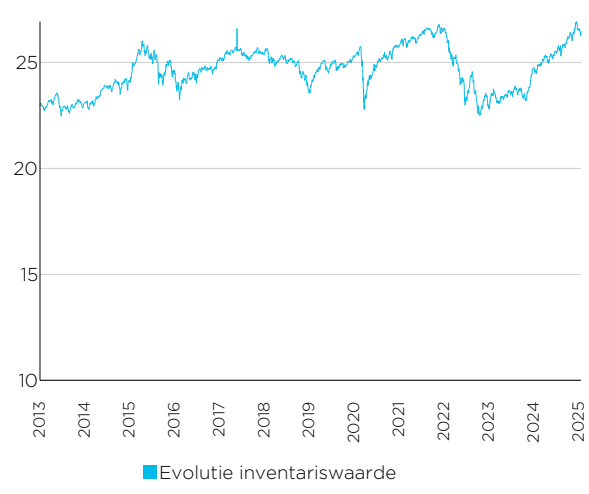
Onderliggende fonds			
ISIN-code onderliggende fonds	LU1789200224	Onderliggende fondsbeheerder	CAPFI DELEN Asset Management
Onderliggende fonds	UNIVERSAL INVEST LOW G CAP	SRI (1 tot 7)	1 2 3 4 5 6 7
Morningstar rating onderliggende fonds * * *			
Intern fonds			
Intern fonds	Athora Universal Invest Low	Valuta	EUR
Fondsverdelers	Athora Belgium S.A.	Beheersvergoeding	0,60% per jaar
Lanceringsdatum	16/04/2018	Notering	Dagelijks
Kap/Dis	Kapitalisatie	Startwaarde	25.00 €

Inventariswaarde van het Intern Fonds

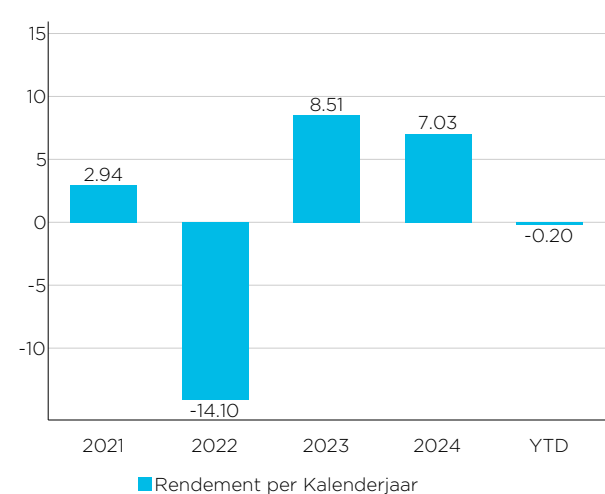
Bij lancering op 16/04/2018 **25.00€**

Op 17/01/2025 **26.46€**

EVOLUTIE INVENTARISWAARDE ²



RENDEMENT PER KALENDERJAAR(%) ²



Gecumuleerd rendement ²

1M	3M	6M	YTD	1Y	3Y	5Y	10Y
-1.06%	0.71%	2.80%	-0.20%	7.49%	0.31%	4.29%	-

Rendement op jaarbasis ²

1Y	3Y	5Y	10Y
7.49%	0.10%	0.84%	-

1 Deze paragraaf beschrijft de beleggingspolitiek van het fonds maar is niet rechtsgeldig. Alleen het "Beheersreglement" en de specifieke informatiedocumenten, die algemeen beschikbaar zijn op de website: www.athora.com/be, hebben juridische waarde. We nodigen u uit om de prestatiescenario's in de Specifieke informatiedocumenten te lezen.

2 Het Tak 23-beleggingsfonds Athora Universal Invest Low werd opgericht op 16/04/2018. Logischerwijs zijn er dan ook onvoldoende rendementen uit het verleden beschikbaar. Dit fonds belegt volledig in het onderliggende fonds UNIVERSAL INVEST LOW G CAP. Dit maakt het mogelijk om simulaties van rendementen uit het verleden samen te stellen. De vermelde rendementen houden rekening met taksen en beheerskosten van het fonds maar houden geen rekening met de eventuele taksen en kosten verbonden aan het verzekeringcontract. Het financiële risico van producten die gelinkt zijn aan beleggingsfondsen wordt volledig gedragen door de verzekeringnemer. De rendementen uit het verleden zijn geen waarborg voor de toekomst.

Duurzaamheidsinformatie³

Art. SFDR	8		
Min. afstemming Taxonomie (A)	N/A	ESG-label	Geen label
Min. duurzaamheidsdoelstelling (B)	N/A	ESG-index	Geen ESG-index
Min. integratie PAI (C)	Geen info	Integratie van duurzaamheidsrisico	Ja
Bijlage 2&3	SFDR-ANNEX2-NL-ULOW	Bijlage 4&5	SFDR-ANNEX4-NL-ULOW
ESG-kenmerken	<ul style="list-style-type: none"> · ESG factors integration · Norms based screening · Values/Activities based screening · Corporate engagement & shareholder action 		
Duurzaamheidsdoelstellingen	N/A		
Belangrijkste Negatieve Effecten / Principal Adverse Impact (PAI)	<ul style="list-style-type: none"> · (PAI 1) Broeikasgassen-emissies (BKG-emissies) · (PAI 2) Koolstofvoetafdruk · (PAI 3) BKG-intensiteit ondernemingen waarin is belegd · (PAI 4) Blootstelling aan ondernemingen actief in de sector fossiele brandstoffen · (PAI 5) Aandeel verbruik en opwekking niet-hernieuwbare energie · (PAI 6) Intensiteit energieverbruik per sector met grote klimaat effecten · (PAI 7) Activiteiten met negatieve gevolgen voor biodiversiteitsgevoelige gebieden · (PAI 8) Emissies in water · (PAI 9) Aandeel gevaarlijk afval en radioactief afval · (PAI 10) Schendingen van de beginselen van het VN Global Compact of van de richtsnoeren voor multinationale ondernemingen van de Organisatie voor Economische Samenwerking en Ontwikkeling (OESO) · (PAI 11) Ontbreken van procedures en compliancemechanism en voor het monitoren van de naleving van de beginselen van het VN Global Compact en de OESO-richtsnoeren voor multinationale ondernemingen · (PAI 12) Niet-gecorrigeerde loonkloof tussen mannen en vrouwen · (PAI 13) Genderdiversiteit raad van bestuur · (PAI 14) Blootstelling aan controversiële wapens (antipersoneelsmijnen, clustermunitie, chemische wapens en biologische wapens) · (PAI 15) BKG-intensiteit · (PAI 16) Landen waarin is belegd met schendingen van sociale rechten · (PAI 17) Blootstelling aan fossiele brandstoffen via vastgoedactiva · (PAI 18) Blootstelling aan energie-inefficiënte vastgoedactiva 		

3. Meer informatie over de definities en kenmerken van duurzaamheid vindt u op de in de "Informatiefiche omtrent duurzaamheid" beschikbaar op de website van Athora Belgium in de rubriek "Bibliotheek" of bij uw makelaar.